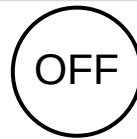
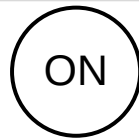






**SOLAR CUSTOMS**  
SMART ENERGY AND VISIBILITY

# Instellen Solar Spotlight


1. Druk op auto. De lamp gaat nu aan als de zon onder gaat.



2. Druk op 50%, de lamp wordt nu 50% gedimt.



3. Druk op 5H, de lamp gaat nu automatisch uit na 5 uur branden.



Belangrijk: Iedere keer als je een instelling verandert, knippert de lamp eenmalig om te laten weten dat de instelling is ontvangen.

